



STANTORS 4

CLÔTURE EN PANNEAUX SOUDÉS

Description

Panneau léger et solide pour résidences et maison individuelles

Fil en acier galvanisé gris, vert ou blanc. Mailles rectangulaires avec plis horizontaux de renfort et picots défensifs sur la partie supérieure

Se couple au poteau rond (colliers), à encoches pour une pose inviolable

Couleurs



RAL
7016



RAL
9010



RAL
6005

Secteur d'application



Résidentiel

Qualités

ÉCONOMIE

Clôture esthétique avec un très bon rapport qualité prix pour sécuriser et délimiter son terrain

ADAPTABLE

Panneau adaptable à tout type de configuration de pose, en terre, sur muret ou en redan

FACILE À POSER

Clôture simple et rapide à installer

SOLIDE

Nervures horizontales en acier galvanisé pour une solidité accrue contre les intempéries et la corrosion



Information pose

- Panneau compatible avec tout nos poteaux
- Adaptable à tout type de terrain : accidenté, en pente, ...
- Configuration possible à sceller ou sur platine, muret et plaque de soubassement

Occultation

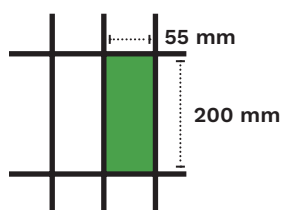
Pour préserver votre intimité utilisez nos solutions d'occultation pour les panneaux Stantors 4

Pour occulter vos panneaux Stantors 4 respectez les préconisations d'installation et le choix des poteaux (voir occultation Quaglia Diffusion)

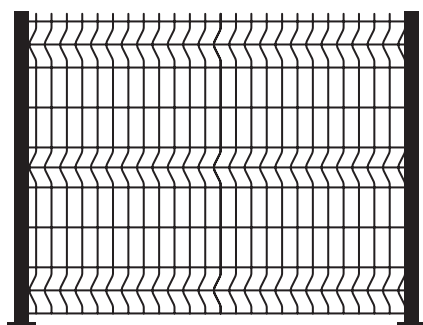
- Montage sur platines **formellement déconseillé**

DONNÉES TECHNIQUES Stantors 4

Caractéristiques



MAILLE : 200x55 mm
FIL : Ø4 mm



Longueur (m) : 2,00
Hauteur (m) : Jusqu'à 1,93
Entraxe poteaux ronds (m) : 2,02 m
Entraxe poteaux à encoches (m) : 2,04 m
Picots défensifs (mm) : 30
Profondeur des renforts (mm) : 42 mm
Fil électro-soudé
Acier galvanisé 80 gr/m²
Thermolaquage

Options



Montage platine



Montage scellé



Montage en redan



Occultation

Poteau compatible



Poteau rond



Poteau H à encoches




PHARE*



Poteau H alu 155



Poteau H alu 250



Poteau H alu 450

COMPATIBILITÉ PANNEAU - POTEAU ROND

		1,03	1,23	1,53	1,73	1,93
Hauteur panneau (m)		1,03	1,23	1,53	1,73	1,93
Renforts		2	2	3	3	3
H poteau (m) montage	Montage platine	1,10	1,30	-	-	-
	Montage scellé	1,30	1,60	1,90	2,20	2,40
	Montage en redan	1,60	1,90	2,20	2,40	2,60

COMPATIBILITÉ PANNEAU - POTEAU H ACIER & POTEAU H ALU

		1,03	1,23	1,53	1,73	1,93
Hauteur panneau (m)		1,03	1,23	1,53	1,73	1,93
Renforts		2	2	3	3	3
H poteau (m) montage	Montage platine	1,10	1,30	1,60	2,00	*2,00/*2,20
	Montage scellé	1,30	1,60	2,00	2,20	2,40
	Montage en redan	1,60	2,00	2,20	2,40	2,60

* Poteau H Arrondi Renforcé à Encoches : montage plaine jusqu'à 1,93m de hauteur panneau
** Poteau alu : compatibilité dans les fiches produits respectives