



STANTORS 5

CLÔTURE EN PANNEAUX SOUDÉS

Description

Panneau pour professionnels adapté au domaine industriel et/ou résidentiel

Fil en acier galvanisé gris, vert ou blanc. Mailles rectangulaires avec plis horizontaux de renfort et picots défensifs sur la partie supérieure

Se couple au poteau rond (colliers), à encoches et à clip pour une pose inviolable

Couleurs



RAL
7016



RAL
9010



RAL
6005



Autres Coloris
sur demande

Secteur d'application



Industriel



Sport & Loisirs



Résidentiel



VRD

Qualités

SÉCURITÉ

Assemblage non démontable. Possibilité de compléter l'installation avec bavolets

ADAPTABLE

Panneau adaptable à tout type de configuration de pose, en terre, sur muret ou en redan

FACILE À POSER

Clôture simple et rapide à installer

SOLIDE

Nervures horizontales en acier galvanisé pour une solidité accrue contre les intempéries et la corrosion



Information pose

- Panneau compatible avec tout nos poteaux
- Adaptable à tout type de terrain : accidenté, en pente, ...
- Configuration possible à sceller ou sur platine, muret et plaque de soubassement

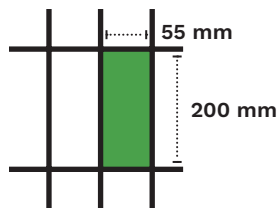
Occultation

Pour préserver votre intimité utilisez nos solutions d'occultation pour les panneaux Stantors 5

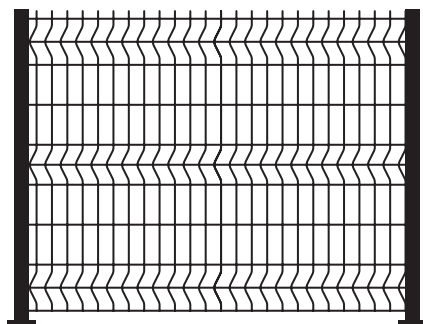
Pour occulter vos panneaux Stantors 5 respectez les préconisations d'installation et le choix des poteaux (voir occultation Quaglia Diffusion)

- Montage sur platines **formellement déconseillé**

Caractéristiques



MAILLE : 200x55 mm
FIL : Ø5 mm



Longueur (m) : 2,50
Hauteur (m) : Jusqu'à 2,43
Entraxe poteaux ronds (m) : 2,52
Entraxe poteaux à encoches (m) : 2,54
Picots défensifs (mm) : 30
Fil électro-soudé
Plastification polyester thermodurcissable 120µ
Acier galvanisé EN 10244-2

Options



Montage platine



Montage scellé



Montage en redan



Soubassement



Bavolet



Occultation

Poteau compatible



Poteau rond



Poteau H à encoches




PHARE*



Poteau H alu 155**



Poteau H alu 250



Poteau H alu 450

COMPATIBILITÉ PANNEAU - POTEAU ROND

	Hauteur panneau (m)	1,03	1,23	1,53	1,73	1,93	2,03	2,23	2,43
Renforts		2	2	3	3	3	4	4	4
H poteau (m) montage	Montage platine	1,10	1,30	-	-	-	-	-	-
	Montage scellé	1,30	1,60	1,90	2,20	2,40	-	-	-
	Montage en redan	1,60	1,90	2,20	2,40	2,70	2,70	-	-

COMPATIBILITÉ PANNEAU - POTEAU H ACIER & POTEAU H ALU

	Hauteur panneau (m)	0,63	1,03	1,23	1,53	1,73	1,93	2,03	2,23	2,43
Renforts		2	2	2	3	3	3	4	4	4
H poteau (m) montage	Montage platine / PHARE*	0,70	1,10	1,30	1,60	2,00	*2,00/*2,20	-	-	-
	Montage scellé / PHARE*	1,10	1,30	1,60	2,00	2,20	2,40	2,60	2,90	2,90/*3,10
	PI béton / PVC H25 cm	1,30	1,60	2,00	2,20	2,40	2,60	2,90/*3,10	2,90/*3,10	*3,10
	PI béton / PVC H50 cm	1,60	2,00	2,20	2,40	2,60	2,90	*3,10	*3,10	-
	Montage en redan	1,30	1,60	2,00	2,20	2,40	2,60	2,90	2,90	*3,10
	Avec Bavolet	0,70	-	-	-	-	-	-	-	-

* Poteau H Arrondi Renforcé à Encoches : montage plaine jusqu'à 1,93m de hauteur panneau

** Poteau alu : compatibilité dans les fiches produits respectives