



# AUTOPORTANT MICMAC

PORTAIL BARREAUDÉ

## Description

Portail autoportant barreaudé au design original, à sceller ou sur platines

Idéal pour **les résidences, les copropriétés, les espaces communs.**  
**Passage de tout type de véhicules**

Norme CE **EN-13241-1**

Acier galvanisé Z275 **norme EN-1305**

## Qualité

### DESIGN CONTEMPORAIN

Inspiré d'éléments naturels, le portail MicMac met en valeur vos projets d'aménagement extérieur tout en assurant leur protection

### MOTORISATION

Système de pilotage automatique avec ouverture à distance du portail pour faciliter et sécuriser l'accès

### LARGE GAMME

Possibilité de l'associer avec les produits de la gamme Micmac



## Déclinaisons

Plusieurs déclinaisons possibles :

- Coulissant
- Pivotant, Double vantaux
- Portillon
- Clôture

## Couleurs



Autres coloris sur demande

## Secteurs d'application



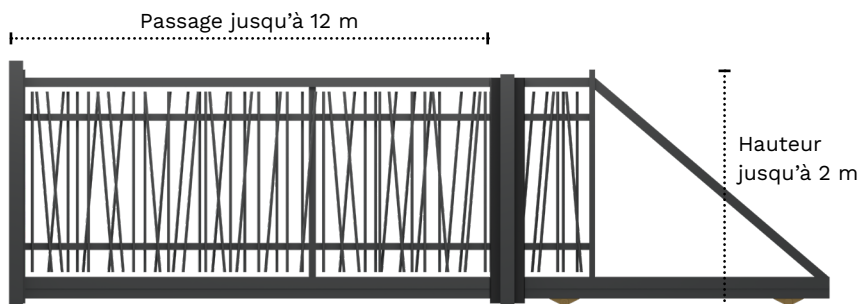
Industriel



Résidentiel

# DONNÉES TECHNIQUES Autoportant MICMAC

## Caractéristiques



- **Barreaudage en tube rond** : dépassant et non dépassant
- 2 parties à assembler pour **les passages supérieurs à 10 m**
- 1 poteau (pile) de guidage + 1 poteau (pile) de réception
- Thermolaquage
- Version manuelle ou motorisée
- Trappes de visite
- Kit autoporté Rolling Center
- Procédé de fabrication contrôlé, durabilité testée

## Options

- + Serrure et gâche **Locinox**
- + **Pile à sceller ou sur platine** : 200x200x10 mm
- + **Lisse défensive, bavolet**
- + **Double pile** guide et réception
- + Finition **galva**
- + Préparation à la **motorisation** avec **crémaillère** montée
- + **Motorisation**
- + **Serrure spécifique** (pompier, centre ouvrant)
- + **Poteaux coffre** avec armoire moteur verrouillable


## PORTAIL AUTOPORTANT MICMAC

Hauteur (m)		1,00 - ,25 - 1,50 - 1,75 - 2,00			
Passage (m)		4 à 8	9 à 11	à partir 12	
Valeur en mm	Poteau de guide *	120x120x3	120x120x3	120x120x3	
	Poteau de réception*	120x120x3	120x120x3	120x120x3	
	Lisse haute	80x80x2	100x100x3	100x100x3	
	Lisse basse	100x100x3	150x150x3	150x150x4	
	Barreaux	Ø25x1,5	Ø25x1,5	Ø25x1,5	
	Montants	100x50x2	120x60x2	120x60x2	
	Renforts	60x40x2	60x40x2	60x40x2	
	Olives nylon	40x60	40x60	40x60	
	Platine olive	220x100	280x120	280x120	
	U de réception	pour montant de 100		pour montant de 120	pour montant de 120
	Chariots**	CA4 RPS	CA4 RS	CA4 RMS	CA4 RMS 2
	Rail**	GIPI 4 RP 70*60	GIPI 5 RG 94*85	GIPI 6 RM 136*143	GIPI 6 RM 140*148
	Roue fin de course**	T 41P		T 41G	T 41G
Support fin de course**	pour montant 200x100		pour montant 280x100	pour montant 280x100	

\* Possibilité 2 poteaux guide et 2 poteaux de réception en 120x120x3

\*\* Accessoires Rolling Center  
Autres dimensions sur demande


## Autres produits de la gamme MICMAC



PORTAIL COULISSANT



PORTILLON



CLÔTURE

## PORTAIL DOUBLE VANTAUX